

COPERTURA GEOGRAFICA E DOTAZIONE FINANZIARIA

Programma	Area di Programma	FESR e altri fondi (IPA e NDICI)
Interreg Italia-Austria	Italia: Provincia Autonoma di Bolzano, Regione del Veneto (prov. Belluno, Vicenza, Treviso), Regione Autonoma Friuli-Venezia Giulia. Austria: Länder di Salisburgo, Tirolo e Carinzia (distretti specifici).	73,0 mln
Interreg Italia-Slovenia	Italia: Province di Udine, Pordenone, Gorizia, Trieste (Friuli-Venezia Giulia) e Venezia (Regione del Veneto). Slovenia: Regioni statistiche di Obalno-kraška, Goriška, Primorsko-notranjska, Osrednjeslovenska, Gorenjska.	70,9 mln
Interreg Italia-Croazia	Italia: Province di Teramo, Pescara, Chieti, Campobasso, Brindisi, Lecce, Foggia, Bari, Barletta-Andria-Trani, Pordenone, Udine, Gorizia, Trieste, Ferrara, Ravenna, Forlì-Cesena, Rimini, Pesaro e Urbino, Ancona, Macerata, Ascoli Piceno, Fermo, Venezia, Padova e Rovigo . Croazia: 8 contee croate (Karlovačka, Primorsko-goranska, Ličko-senjska županija, Zadarska, Šibensko-kninska, Splitsko-dalmatinska, Istarska, Dubrovačko-neretvanska).	178,2 mln
Interreg Central Europe	Italia: Emilia Romagna, Friuli-Venezia Giulia, Liguria, Lombardia, Piemonte, Valle d'Aosta, Veneto e Province Autonome di Bolzano e di Trento. Germania: Baden-Württemberg, Bayern, Berlin, Brandenburg, Mecklenburg-Vorpommern, Sachsen, Sachsen-Anhalt, Thüringen, Braunschweig. Intero territorio nazionale di Repubblica Ceca, Ungheria, Austria, Polonia, Slovenia, Slovacchia e Croazia.	208,0 mln
Interreg IPA Adrion	Italia: Veneto , Abruzzo, Basilicata, Calabria, Emilia-Romagna, Friuli-Venezia Giulia, Lombardia, Marche, Molise, Provincia Autonoma di Bolzano, Provincia Autonoma di Trento, Puglia, Sicilia, Umbria. Territorio parziale di Grecia, Slovenia, Croazia + Paesi IPA (Albania, Bosnia e Erzegovina, Montenegro, Macedonia del Nord e Serbia) + San Marino.	136,7 mln
Interreg Alpine Space	Italia: Piemonte, Liguria, Valle d'Aosta, Lombardia, Provincia autonoma di Trento, Provincia autonoma di Bolzano-Alto Adige, Veneto , Friuli-Venezia Giulia. Germania: Baviera e Baden-Württemberg. Francia: Alsazia, Franca Contea, Rodano-Alpi, Provenza-Alpi-Costa Azzurra. Intero territorio nazionale di Austria, Liechtenstein, Slovenia e Svizzera.	107,1 mln
Interreg Euro-Med	Italia , Spagna, Francia, Grecia, Portogallo, Malta, Slovenia, Croazia, Cipro, Bulgaria e 4 Paesi IPA (Albania, Bosnia-Erzegovina, Montenegro, Macedonia del Nord).	234,8 mln
Interreg Europe	27 Stati UE + Svizzera, Norvegia, Albania, Bosnia-Erzegovina, Moldavia, Montenegro, Macedonia del Nord, Serbia e Ucraina.	394,5 mln
Interreg URBACT IV	27 Stati UE + Norvegia, la Svizzera e i Paesi IPA (Albania, Montenegro, Serbia, Macedonia del Nord e Bosnia Erzegovina), Moldavia e Ucraina.	86,8 mln
Interreg ESPON 2030	27 Stati UE + Islanda, Liechtenstein, Norvegia e Svizzera.	48,0 mln



OPPORTUNITA' DI PARTECIPAZIONE PER I TERRITORI VENETI

Programma/Provincia	Belluno	Padova	Rovigo	Treviso	Venezia	Vicenza	Verona
Interreg Italia-Austria	●			●		●	
Interreg Italia-Slovenia					●		
Interreg Italia-Croazia		●	●		●		
Interreg Central Europe	●	●	●	●	●	●	●
Interreg IPA Adrion	●	●	●	●	●	●	●
Interreg Alpine Space	●	●	●	●	●	●	●
Interreg Euro-Med	●	●	●	●	●	●	●
Interreg Europe	●	●	●	●	●	●	●
Interreg URBACT IV	●	●	●	●	●	●	●
Interreg ESPON 2030	●	●	●	●	●	●	●

CARATTERI COMUNI DEI PROGRAMMI INTERREG

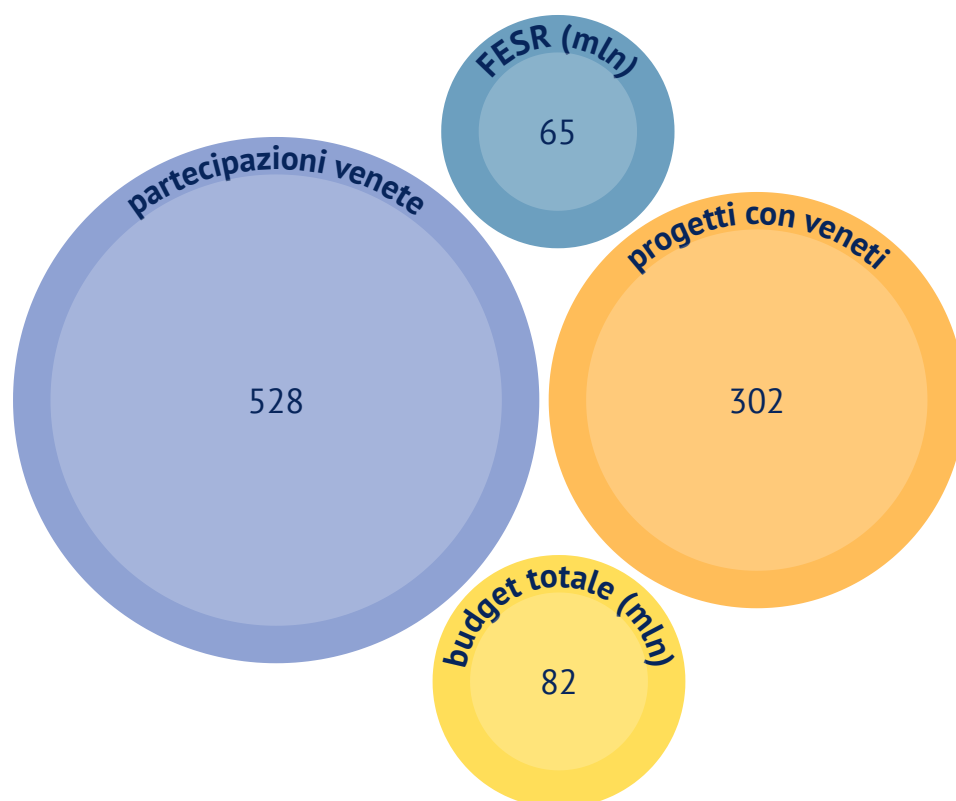
Procedure competitive: I territori competono con altri territori dell'intera area di Programma partecipando a bandi o avvisi (*call for proposals*) lanciati dai Programmi. I progetti vengono selezionati attraverso un processo di valutazione basato su criteri puntuali, quali ad esempio: la rilevanza e la coerenza rispetto agli obiettivi di policy, l'impatto atteso, il livello di innovazione, il valore aggiunto, la qualità del partenariato, la sostenibilità e l'adeguatezza del budget.

Regole per la composizione dei partenariati: I singoli Programmi definiscono le regole per la composizione dei partenariati, richiedendo in generale il rispetto di un criterio di bilanciamento geografico. *Di norma*, i Programmi prevedono anche la partecipazione di Partner Associati (PA), ossia organizzazioni che supportano il partenariato – composto dal Lead Partner (LP) e dai Partner di Progetto (PP) – nell'attuazione dell'iniziativa, senza tuttavia ricevere finanziamenti diretti Interreg.

Dotazione dei fondi: Le risorse del FESR non sono pre-assegnate alle singole regioni; la competizione è pertanto aperta all'intera area geografica coperta dai diversi Programmi. Il FESR cofinanzia i beneficiari fino a un massimo dell'80% del budget assegnato, con intensità variabile a seconda del Programma. Per l'Italia, il cofinanziamento nazionale, fino al 25%, è garantito dal Fondo di rotazione nazionale, istituito ai sensi della legge n. 183/1987.



LA PERFORMANCE DEL VENETO I RISULTATI DALL'AVVIO DELLA PROGRAMMAZIONE 2021-2027



DATI AGGIORNATI AL 31.05.2026

- **302** progetti approvati
- **528** partecipazioni venete complessive: Lead Partner (**78**), Project Partner (**308**) e Partner associato (**142**).
- **€ 65.103.740,29** FESR assegnato ai beneficiari veneti.
- **€82.504.392,98** budget totale dei progetti approvati (incluso il Fondo di rotazione nazionale e altri cofinanziamenti).



**DISTRIBUZIONE PROGETTI E PRESENZE NEGLI
OBIETTIVI DI POLICY**

Obiettivo Strategico	n. progetti	n. presenze venete	distribuzione (FESR)
OS1 Un'Europa più intelligente	70	125	€ 15.579.664,86
OS2 Un'Europa più verde	121	236	€ 28.995.269,46
OS3 Un'Europa più connessa	12	15	€ 3.012.936,56
OS4 Un'Europa più sociale	51	87	€ 11.615.926,2
OS5 Un'Europa più vicina ai cittadini	17	17	€ 11.17652,67
ISO1 Una migliore governance	31	48	€ 4.782.290,54
totale	302	528	€ 65.103.740,29

**DISTRIBUZIONE FESR E PRESENZE NEI
PROGRAMMI INTERREG**

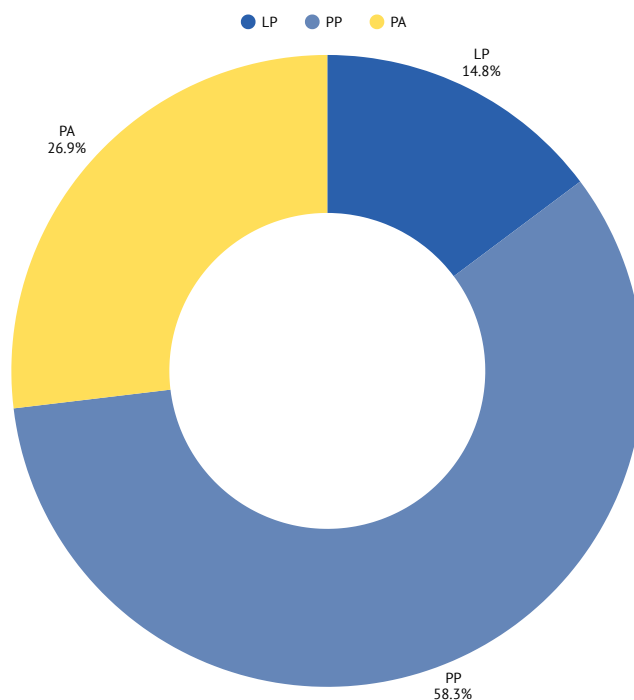
Programma Interreg	n. progetti	n. presenze venete	FESR assegnato ai beneficiari veneti
Interreg Italia-Croazia	65	103	€ 21.445.122,08
Interreg Italia-Austria	71	128	€ 11.166.025,24
Interreg Italia-Slovenia	58	106	€ 9.675.086,79
Interreg Central Europe	43	77	€ 9.026.522,78
Interreg Alpine Space	20	59	€ 4.513.663,93
Interreg Euro-Med	13	19	€ 3.608.800,30
Interreg IPA Adrion	17	18	€ 2.977.185,97
Interreg Europe	11	14	€ 2.397.164,00
Interreg URBACT IV	4	4	€ 294.169,20
totale	302	528	€ 65.103.740,29



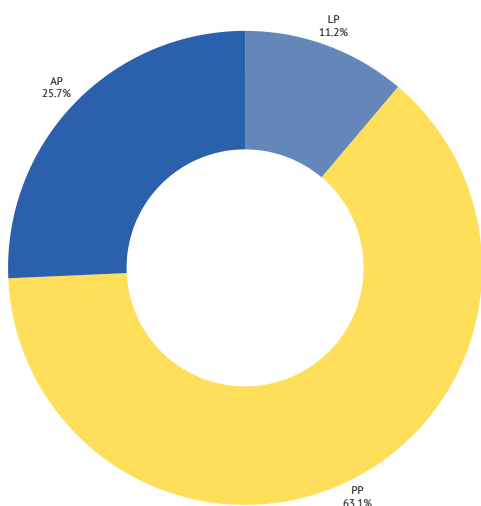
DISTRIBUZIONE PRESENZE VENETE PER RUOLO NEI PROGETTI

DATI

- **78** Lead Partner (LP) che assorbono una quota FESR complessiva pari a **€ 15.950.834,11** con un **valore medio** di **€ 204.497,90** per ogni LP.
- **308** Project Partner (PP) che assorbono una quota FESR complessiva pari a **€ 49.152.906,18** con un **valore medio** di **€ 159.587,40** per ogni PP.
- **142** Partner Associati (PA).

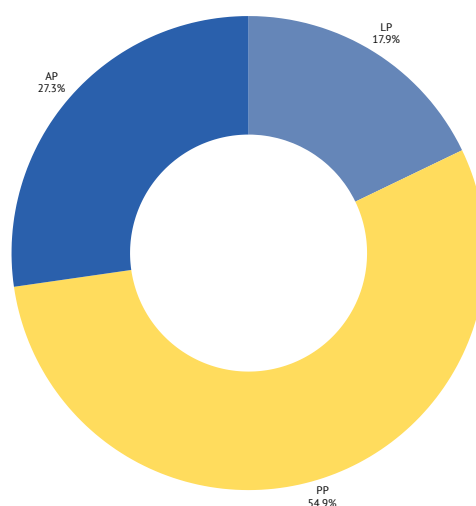


DISTRIBUZIONE RUOLO TRA I BENEFICIARI PRIVATI E PUBBLICI



195 beneficiari privati

- **€ 22.284.479,26** FESR assorbito
- 20 Lead Partner (LP)
- 124 Project Partner (PP)
- 51 Partner Associati (PA)

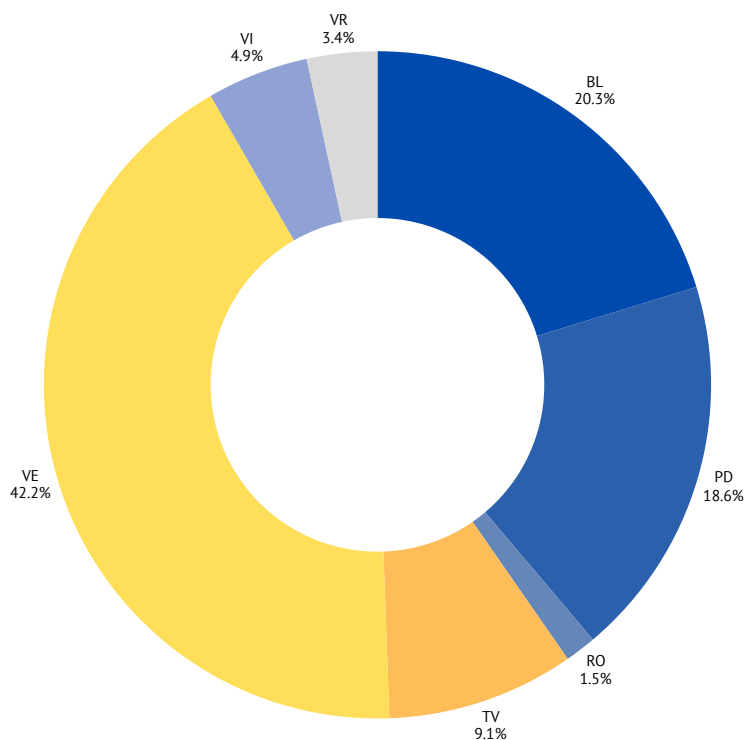


333 beneficiari pubblici

- **€ 42.819.261,03** FESR assorbito
- 58 Lead Partner (LP)
- 184 Project Partner (PP)
- 91 Partner Associati (PA)



DISTRIBUZIONE PRESENZE A LIVELLO PROVINCIALE

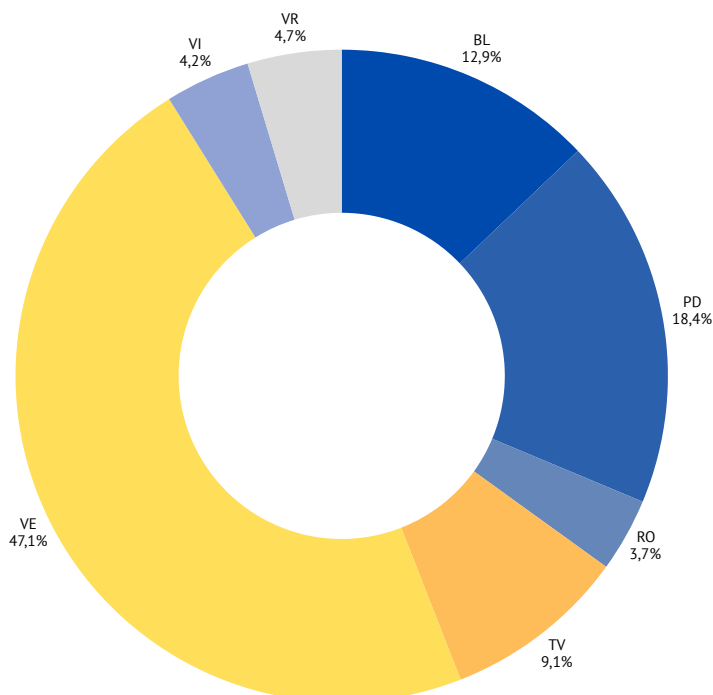


DATI

Distribuzione 528 presenze venete

- 107 Belluno (BL)
- 98 Padova (PD)
- 8 Rovigo (RO)
- 48 Treviso (TV)
- 223 Venezia (VE)
- 18 Verona (VR)
- 26 Vicenza (VI)

DISTRIBUZIONE FESR A LIVELLO PROVINCIALE



DATI

Distribuzione FESR € 65.103.740,29

- € 8.390.353,60 Belluno (BL)
- € 11.988.142,22 Padova (PD)
- € 2.377.342,21 Rovigo (RO)
- € 5.928.513,65 Treviso (TV)
- € 30.643.021,35 Venezia (VE)
- € 3.033.907,05 Verona (VR)
- € 2.742.460,21 Vicenza (VI)